

# PATOLOGÍA



ESCANEE EL CÓDIGO  
Y CONOZCA LOS TÍTULOS  
DE SU ESPECIALIDAD

## Citología por aspiración con aguja fina. Interpretación para diagnósticos acertados

Pranab DeY

3<sup>a</sup> EDICIÓN




Edición: 2026  
Páginas: 638  
Impresión: a todo color  
Encuadernado: Tapa dura de lujo, gofrado  
Formato: 21,50 x 28,00 cm  
ISBN: 978-9962-8604-4-0  
Peso: 2,33 kg

## Enfoque sindromático de la enfermedad vulvar

Sonia Salamanca Mora

2<sup>a</sup> EDICIÓN



Edición: 2025  
Páginas: 314  
Impresión: a todo color  
Encuadernado: Tapa dura de lujo, gofrado  
Formato: 21,50 x 28,00cm  
ISBN: 978-628-7681-70-5  
Peso: 1.20 kg

## Patología oral

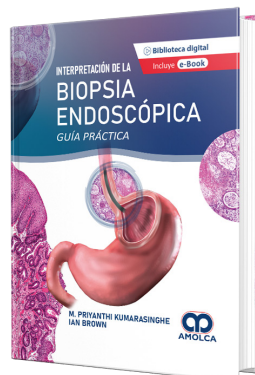
Nabil Kochaji



Edición: 2025  
Páginas: 192  
Impresión: a todo color  
Encuadernado: Tapa dura de lujo, gofrado  
Formato: 21,50 x 28,00cm  
ISBN: 978-628-7681-95-8  
Peso: 1.22 kg

## Interpretación de la biopsia endoscópica. Guía práctica

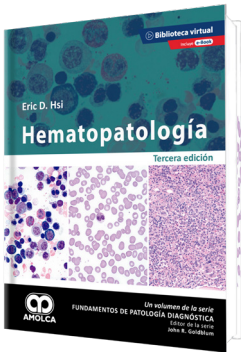
M. Priyanthi Kumarasinghe



Edición: 2022  
Páginas: 340  
Impresión: a todo color  
Encuadernado: Tapa dura de lujo, gofrado  
Formato: 21,50 x 28,00cm  
ISBN: 978-628-7528-21-5  
Peso: 1,43 kg

## Hematopatología

Eric Hsi



Edición: 2020  
 Páginas: 796  
 Impresión: a todo color  
 Encuadernado: Tapa dura de lujo, gofrado  
 Formato: 21,50 x 28,00 cm  
 ISBN: 978-958-5598-43-0  
 Peso: 2,82 kg

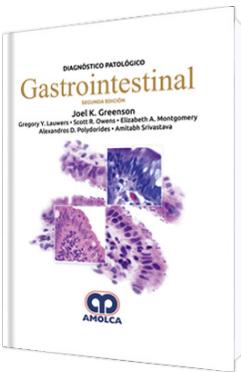
## Jonathan I. Epstein

Editor de la serie:



## Gastrointestinal


Joel K. Greenson **2ª EDICIÓN**



Edición: 2018  
 Páginas: 730  
 Impresión: a todo color  
 Encuadernado: Tapa dura de lujo, gofrado  
 Formato: 21,50 x 28,00cm  
 ISBN: 978-958-5426-47-4  
 Peso: 2,62 kg

## Diagnóstico Diferencial en Patología Quirúrgica Sistema Genitourinario


Jonathan I. Epstein



Edición: 2016  
 Páginas: 544  
 Impresión: a todo color  
 Encuadernado: Tapa dura de lujo, gofrado  
 Formato: 21,50 x 28,00cm  
 ISBN: 978-958-5902-02-2  
 Peso: 2,84 kg

## Interpretación de Biopsia en Lesiones Pediátricas

Aliya N. Husain



Edición: 2016  
 Páginas: 392  
 Impresión: a todo color  
 Encuadernado: Tapa dura de lujo, gofrado  
 Formato: 15,00 x 23,00cm  
 ISBN: 978-958-8950-06-8  
 Peso: 1,22 kg

## Interpretación de Biopsia del Cuello Uterino


Anais Malpica **2ª EDICIÓN**



Edición: 2016  
 Páginas: 364  
 Impresión: a todo color  
 Encuadernado: Tapa dura de lujo, gofrado  
 Formato: 15,00 x 23,00cm  
 ISBN: 978-958-8950-07-5  
 Peso: 1,16 kg

## Interpretación de Biopsia. El Corte Congelado


Jerome B. Taxy 2<sup>a</sup> EDICIÓN



Edición: 2016  
Páginas: 440  
Impresión: a todo color  
Encuadernado: Tapa dura de lujo, gofrado  
Formato: 15,00 x 23,00cm  
ISBN: 978-958-5911-37-6  
Peso: 1,38 kg

## Interpretación de Biopsia del Hígado


Michael S. Torbenson



Edición: 2017  
Páginas: 542  
Impresión: a todo color  
Encuadernado: Tapa dura de lujo, gofrado  
Formato: 15,00 x 22,80cm  
ISBN: 978-958-8950-38-9  
Peso: 1,14 kg

## Interpretación de Biopsias de Tumores del Tejido Blando

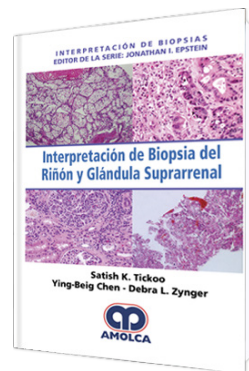
Cyril Fisher 2<sup>a</sup> EDICIÓN



Edición: 2018  
Páginas: 606  
Impresión: a todo color  
Encuadernado: Tapa dura de lujo, gofrado  
Formato: 15,00 x 23,00cm  
ISBN: 978-958-5426-82-5  
Peso: 1,29 kg

## Interpretación de Biopsia del Riñón y Glándula Suprarrenal


Satish K. Tickoo



Edición: 2018  
Páginas: 368  
Impresión: a todo color  
Encuadernado: Tapa dura de lujo, gofrado  
Formato: 15,30 x 23,00cm  
ISBN: 978-958-5426-61-0  
Peso: 0,84 kg

## Diagnóstico Inmunohistoquímico


David J. Dabbs 5<sup>a</sup> EDICIÓN



Edición: 2019  
Páginas: 944  
Impresión: a todo color  
Encuadernado: Tapa dura de lujo, gofrado  
Formato: 21,50 x 28,00cm  
ISBN: 978-980-430-070-7  
Peso: 3,32 kg

## Rosai y Ackerman. Patología Quirúrgica

John R. Goldblum 11<sup>a</sup> EDICIÓN **Dos tomos**



Edición: 2019  
Páginas: 2.229 (**Tomo 1:** 958 / **Tomo 2:** 1.271)  
Impresión: a todo color  
Encuadernado: Tapa dura de lujo, gofrado  
Formato: 21,50 x 28,00cm  
ISBN: 978-980-430-074-5  
Peso: 7,68 kg



# Diagnóstico Patológico

## Diagnóstico Patológico. Ginecología


Marisa R. Nucci **2ª EDICIÓN**



Edición: 2021  
 Páginas: 879  
 Impresión: a todo color  
 Encuadernado: Tapa dura de lujo, gofrado  
 Formato: 21,5 x 28,00cm  
 ISBN: 978-958-53037-2-0  
**Peso: 3,14 kg**

## Diagnóstico Patológico. Consulta Intraoperatoria

Susan Lester **2ª EDICIÓN**



Edición: 2020  
 Páginas: 508  
 Impresión: a todo color  
 Encuadernado: Tapa dura de lujo, gofrado  
 Formato: 21,50 x 28,00cm  
 ISBN: 978-958-5598-05-8  
**Peso: 1,92 kg**

## Diagnóstico Patológico. Placenta

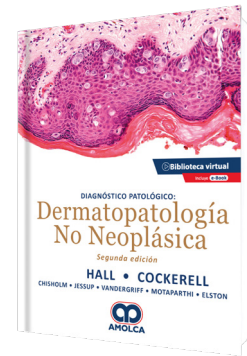
Amy Heerema-McKenney **2ª EDICIÓN**



Edición: 2022  
 Páginas: 430  
 Impresión: a todo color  
 Encuadernado: Tapa dura de lujo, gofrado  
 Formato: 21,50 x 28,00 cm  
 ISBN: 978-958-53489-6-7  
**Peso: 1,71 kg**

## Diagnóstico Patológico. Dermatopatología No Neoplásica


Brian Hall **2ª EDICIÓN**



Edición: 2020  
 Páginas: 763  
 Impresión: a todo color  
 Encuadernado: Tapa dura de lujo, gofrado  
 Formato: 21,50 x 28,00cm  
 ISBN: 978-958-5598-07-2  
**Peso: 2,66 kg**

## Diagnóstico Patológico. Genitourinario

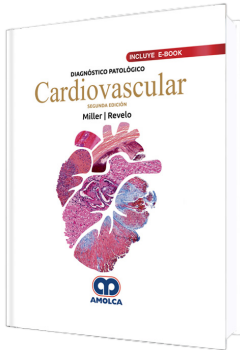
Mahul B. Amin **2ª EDICIÓN**



Edición: 2019  
 Páginas: 1070  
 Impresión: a todo color  
 Encuadernado: Tapa dura de lujo, gofrado  
 Formato: 21,50 x 28,00cm  
 ISBN: 978-980-430-024-0  
**Peso: 3,68 kg**

## Diagnóstico Patológico. Cardiovascular


Dylan V. Miller 2ª EDICIÓN



Edición: 2019  
Páginas: 582  
Impresión: a todo color  
Encuadernado: Tapa dura de lujo, gofrado  
Formato: 21,50 x 28,00cm  
ISBN: 978-980-430-044-8  
**Peso:** 2,64 kg

## Diagnóstico Patológico. Endocrino

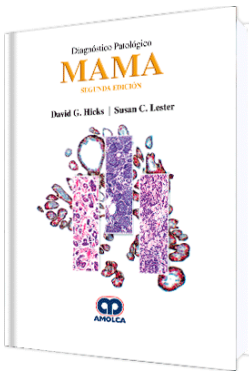
Vania Nosé 2ª EDICIÓN



Edición: 2019  
Páginas: 796  
Impresión: a todo color  
Encuadernado: Tapa dura de lujo, gofrado  
Formato: 21,50 x 28,00cm  
ISBN: 978-980-430-004-2  
**Peso:** 3,10 kg

## Diagnóstico Patológico. Mama


David G. Hicks 2ª EDICIÓN



Edición: 2018  
Páginas: 710  
Impresión: a todo color  
Encuadernado: Tapa dura de lujo, gofrado  
Formato: 21,50 x 28,00cm  
ISBN: 978-958-5426-35-1  
**Peso:** 3,32 kg

## Diagnóstico Patológico. Tumores del Tejido Blando

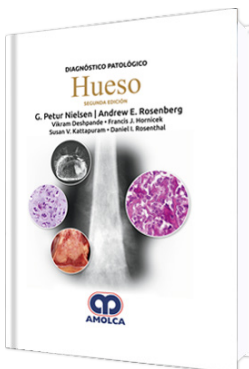
Matthew R. Lindberg 2ª EDICIÓN



Edición: 2018  
Páginas: 882  
Impresión: a todo color  
Encuadernado: Tapa dura de lujo, gofrado  
Formato: 21,50 x 28,00cm  
ISBN: 978-958-5426-77-1  
**Peso:** 3,08 kg

## Diagnóstico Patológico. Hueso


G. Petur Nielsen



Edición: 2018  
Páginas: 480  
Impresión: a todo color  
Encuadernado: Tapa dura de lujo, gofrado  
Formato: 21,50 x 28,00cm  
ISBN: 978-958-5426-58-0  
**Peso:** 2,50 kg

## Diagnóstico Patológico. Enfermedades Infecciosas


Danny A. Milner



Edición: 2017  
Páginas: 434  
Impresión: a todo color  
Encuadernado: Tapa dura de lujo, gofrado  
Formato: 21,50 x 28,00cm  
ISBN: 978-958-5426-01-6  
**Peso:** 2,30 kg

## Diagnóstico Patológico: Nódulos Linfáticos y Linfomas Extranodales


L. Jeffrey Medeiros 2<sup>a</sup> EDICIÓN



Edición: 2019  
Páginas: 960  
Impresión: a todo color  
Encuadernado: Tapa dura de lujo, gofrado  
Formato: 21,50 x 28,00cm  
ISBN: 978-980-430-085-1  
Peso: 3,36 kg

## Diagnóstico Patológico: Dermatopatología Neoplásica


David S. Cassarino 2<sup>a</sup> EDICIÓN



Edición: 2019  
Páginas: 984  
Impresión: a todo color  
Encuadernado: Tapa dura de lujo, gofrado  
Formato: 21,50 x 28,00cm  
ISBN: 978-980-430-043-1  
Peso: 3,40 kg

## Diagnóstico y Manejo del Cáncer de Próstata Localmente Avanzado y Avanzado


Luis Meza Montoya



Edición: 2018  
Páginas: 244  
Impresión: a todo color  
Encuadernado: Tapa dura de lujo, gofrado  
Formato: 21,50 x 28,00cm  
ISBN: 978-958-8950-74-7  
Peso: 1,44 kg

## Atlas a Color y Sinopsis: Patología Gastrointestinal


Shu-Yuan Xiao



Edición: 2018  
Páginas: 464  
Impresión: a todo color  
Encuadernado: Tapa dura de lujo, gofrado  
Formato: 21,50 x 28,00cm  
ISBN: 978-958-5426-17-7  
Peso: 2,50 kg

## Oncología. Radiología y diagnóstico por imagen. Tejido óseo y conectivo

André Noronha Arvellos




Edición: 2017  
Páginas: 364  
Impresión: a todo color  
Encuadernado: Tapa dura de lujo, gofrado  
Formato: 22,70 x 31,40cm  
ISBN: 978-958-5426-03-0  
Peso: 2,24 kg

## Histopatología de la Piel de Lever

David E. Elder 10<sup>a</sup> EDICIÓN

**Dos tomos**




Edición: 2017  
Páginas: 1560 (**Volumen 1:** 728 / **Volumen 2:** 832)  
Impresión: a todo color  
Encuadernado: Tapa dura de lujo, gofrado  
Formato: 21,50 x 28,00cm  
ISBN: 978-958-8950-83-9  
Peso: 5,32 kg

## Patología Mamaria de Rosen

Syed A. Hoda 4ª EDICIÓN

Dos tomos



Edición: 2017  
Páginas: 1420 (**Volumen 1:** 698 / **Volumen 2:** 722)  
Impresión: a todo color  
Encuadernado: Tapa dura de lujo, gofrado  
Formato: 21,50 x 28,00cm  
ISBN: 978-958-8950-70-9  
**Peso:** 4,96 kg

## Patología Quirúrgica del Tracto Gastrointestinal

Robert D. Odze 3ª EDICIÓN


Dos tomos



Edición: 2017  
Páginas: 1652 (**Tomo 1:** 938 / **Tomo 2:** 714)  
Impresión: a todo color  
Encuadernado: Tapa dura de lujo, gofrado  
Formato: 21,50 x 28,00cm  
ISBN: 978-958-8950-81-5  
**Peso:** 5,84 kg

## Urología y Pediatría Oncológica


Antonio A. Ornellas



Edición: 2017  
Páginas: 204  
Impresión: a todo color  
Encuadernado: Tapa dura de lujo, gofrado  
Formato: 22,70 x 31,40cm  
ISBN: 978-958-5426-07-8  
**Peso:** 2,26 kg

## Patología Ortopédica Práctica

Andrea T. Deyrup



Edición: 2016  
Páginas: 394  
Impresión: a todo color  
Encuadernado: Tapa dura de lujo, gofrado  
Formato: 21,50 x 28,00cm  
ISBN: 978-958-8950-05-1  
**Peso:** 2,16 kg

## Diagnóstico Histopatológico de Tumores

Christopher D. M. Fletcher 4ª EDICIÓN




Dos tomos

Edición: 2016  
Páginas: 2240 (**Volumen 1:** 1068 / **Volumen 2:** 1172)  
Impresión: a todo color  
Encuadernado: Tapa dura de lujo, gofrado  
Formato: 21,50 x 28,00cm  
ISBN: 978-958-59137-5-2  
**Peso:** 7,69 kg

## Citopatología de Neoplasias Neuroendocrinas


Sudha R. Kini



Edición: 2016  
Páginas: 412  
Impresión: a todo color  
Encuadernado: Tapa dura de lujo, gofrado  
Formato: 21,50 x 28,00cm  
ISBN: 978-958-8871-73-8  
**Peso:** 2,24 kg

## Patología Hepática y Gastrointestinal


Christine A. Iacobuzio-Donahue **2ª EDICIÓN**



Edición: 2015  
 Páginas: 734  
 Impresión: a todo color  
 Encuadernado: Tapa dura de lujo, gofrado  
 Formato: 21,50 x 28,00cm  
 ISBN: 978-958-8871-33-2  
**Peso: 3,76 kg**

## Histología para Patólogos


Stacey E. Mills **4ª EDICIÓN** **Dos tomos**



Edición: 2015  
 Páginas: 1390 (**Tomo 1:** 842 / **Tomo 2:** 548)  
 Impresión: a todo color  
 Encuadernado: Tapa dura de lujo, gofrado  
 Formato: 21,50 x 28,00cm  
 ISBN: 978-958-8871-27-1  
**Peso: 5,04 kg**

## Patología de Cabeza y Cuello


Lester D. R. Thompson **2ª EDICIÓN**



Edición: 2014  
 Páginas: 716  
 Impresión: a todo color  
 Encuadernado: Tapa dura de lujo, gofrado  
 Formato: 21,50 x 28,00cm  
 ISBN: 978-958-8816-24-1  
**Peso: 2,58 kg**

## Citología del Tracto Genital Femenino

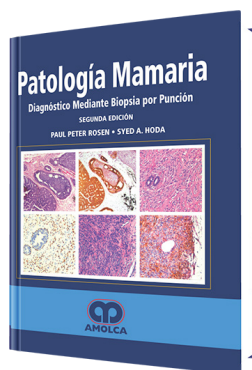
Grimaldo Carvalho **5ª EDICIÓN**



Edición: 2010  
 Páginas: 414  
 Impresión: a todo color  
 Encuadernado: Tapa dura de lujo, gofrado  
 Formato: 21,50 x 28,00cm  
 ISBN: 978-958-8473-80-2  
**Peso: 2,26 kg**

## Patología Mamaria

Paul Peter Rosen **2ª EDICIÓN**



Edición: 2007  
 Páginas: 350  
 Impresión: a todo color  
 Encuadernado: Tapa dura de lujo, gofrado  
 Formato: 21,50 x 28,00cm  
 ISBN: 978-958-8328-12-3  
**Peso: 1,68 kg**